

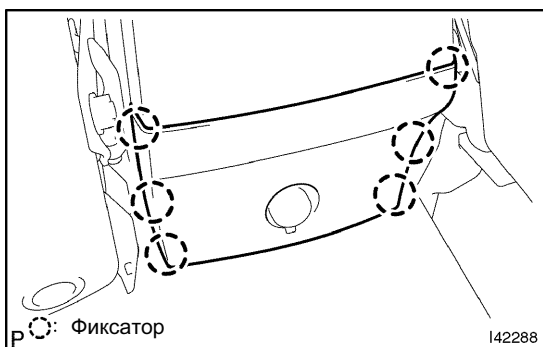
## ЭЛЕКТРИЧЕСКАЯ РОЗЕТКА В СБОРЕ

671BQ-01

### ЗАМЕНА

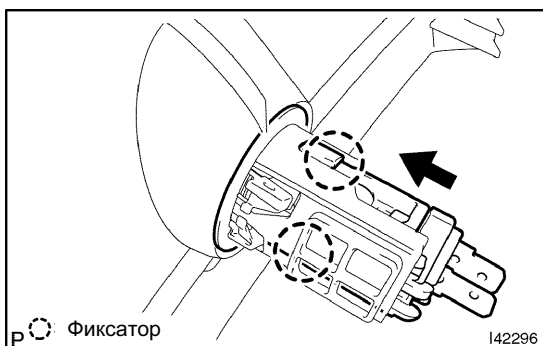
#### УКАЗАНИЕ:

- УЗЛЫ И ДЕТАЛИ: [см. стр. 67-2](#).
- Сборка выполняется в обратной разборке последовательности.



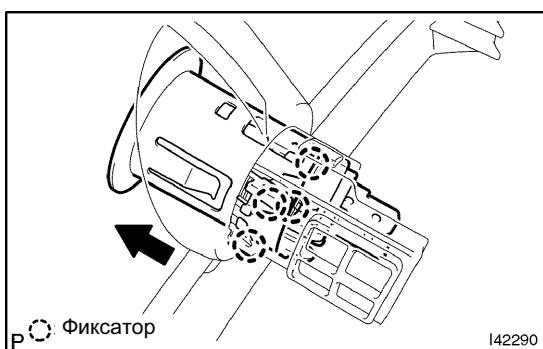
#### 1. СНЯТЬ ЗАДНЮЮ ПАНЕЛЬ КОНСОЛИ

- (a) Снять 6 фиксаторов и снять заднюю панель консоли.



#### 2. СНЯТЬ ЭЛЕКТРИЧЕСКУЮ РОЗЕТКУ В СБОРЕ

- (a) Снять 2 фиксатора, нажать на электрическую розетку в направлении задней части автомобиля, переместив ее до упора.



- (b) Снять 4 фиксатора и снять электрическую розетку, сдвинув ее в направлении, указанном стрелкой.